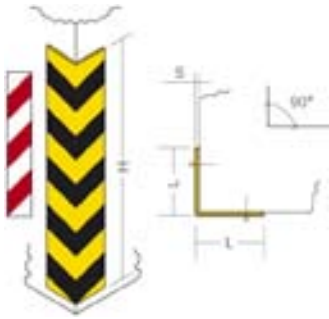


Protección de esquinas

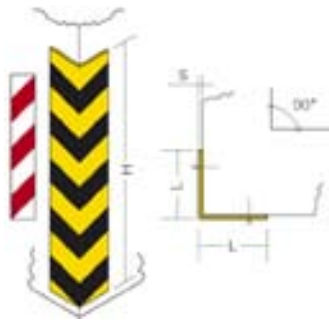


Protección de esquinas a 90°

Art.	L (mm)	Altura (mm)	Espesor (mm)
SS90-100-5	100x100	1000	5
SS90-150-5	100x100	1500	5
SS90-100-8	120x120	1000	8
SS90-150-8	120x120	1500	8



- Para ubicar en interior.
- Tornillería para fijación a pared hormigón o ladrillo.
- Color estándar: franjas a 45° amarillo y negro.

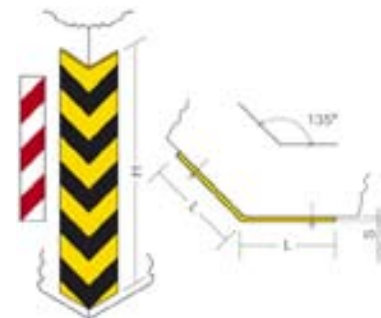


Protección de esquinas a 90°

Art.	L (mm)	Altura (mm)	Espesor (mm)
SS90-200-5R	100x100	2000	5
SS90-200-8R	120x120	2000	8



- Para ubicar en exterior.
- Tornillería para fijación a pared hormigón o ladrillo.
- Capa interior de cincado.
- Color estándar: franjas a 45° amarillo y negro reflectante.

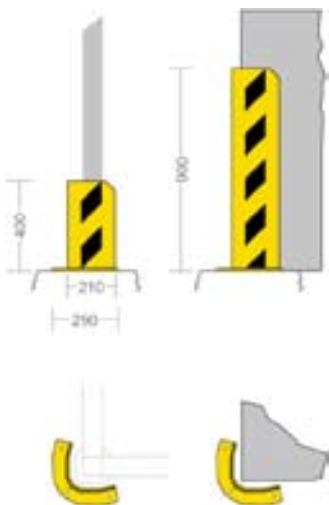


Protección de esquinas a 135°

Art.	L (mm)	Altura (mm)	Espesor (mm)
SS135-100-5	100x100	1000	5
SS135-150-5	100x100	1500	5
SS135-100-8	120x120	1000	8
SS135-150-8	120x120	1500	8

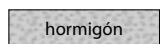


- Para ubicar en interior.
- Tornillería para fijación a pared hormigón o ladrillo.
- Color estándar: franjas a 45° amarillo y negro.



Protección de esquinas redondeada

Art.	Ancho (mm)	Altura (mm)	Espesor (mm)
PAP40-V	200x200	400	8
PAP90-V	200x200	900	8



- Para ubicar en interior.
- Acero de 8 mm de grosor.
- Placa base de acero de 12 mm de grosor.
- Incluye tornillería de fijación de M12.
- Desprovista de aristas vivas, redondeada.
- Color estándar: franjas a 45° amarillo y negro.

Protección de esquinas

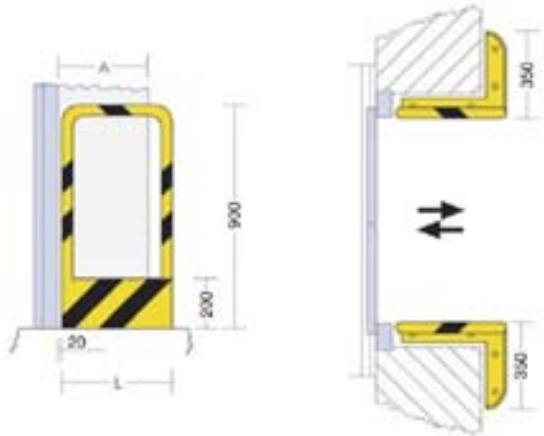

Protección de esquinas para montacargas

Art.	L (mm)	A (mm)	Altura (mm)	Ø Tubo (mm)	Lado
PSM-1D	180	250	900	42	derecho
PSM-1I	180	250	900	42	izquierdo
PSM-2D	250	320	900	42	derecho
PSM-2I	250	320	900	42	izquierdo
PSM-3D	300	370	900	42	derecho
PSM-3I	300	370	900	42	izquierdo
PSM-4D	350	420	900	42	derecho
PSM-4I	350	420	900	42	izquierdo



hormigón

- Para ubicar en interior.
- Tubo de acero de 4 mm de grosor.
- Zócalo de acero en "L" de 5 mm de grosor.
- Incluye tornillería de fijación de M10.
- Color estándar: franjas a 45° amarillo y negro.



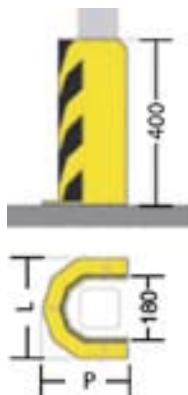
Protección de bajantes

Protección de bajantes (anclaje a pared)

Art.	L (mm)	P (mm)	Altura (mm)	Espesor (mm)	
PP50-I	300	170	500	5	interior
PP50-E	300	170	500	5	exterior



- Tornillería para fijación a pared hormigón o ladrillo.
- Capa interior de cincado.
- Desprovista de aristas vivas, redondeada.
- Color estándar: franjas a 45° amarillo y negro reflectante.



Protección para puntales

Art.	L (mm)	P (mm)	Altura (mm)	Espesor (mm)
PMS40-8	240	200	400	8



hormigón

- Para ubicar en interior.
- Acero de 8 mm de grosor.
- Placa base de acero de 12 mm de grosor.
- Incluye tornillería de fijación de M12.
- Desprovista de aristas vivas, redondeada.
- Color estándar: franjas a 45° amarillo y negro.